INSTRUCTIVO PARA LA REMISION DE MUESTRA DE SEMEN PARA ANALISIS DE ADN

1 - Identifique la pajuela de semen a utilizar.



2- Introduzca la pajuela en un elemento protector (puede ser un tubo de lapicera o cualquier material rígido) y luego en un “Sobre de muestra para análisis de ADN” proporcionado por la institución.

3- Complete los datos del sobre para identificar correctamente la muestra.

4- Cierre el sobre.



Pajuela en elemento protector

Nota: En caso de remitir pajuelas usadas, se debe verificar la presencia de algún resto de material y asegurarse que el mismo no se vuelque (tapar pajuela o trasvasar a tubo eppendorf).



Importante:

- La muestra de semen puede remitirse a temperatura ambiente.
- El descongelado de la muestra no afecta el análisis de ADN.
- Las muestras deberán ser remitidas en el “sobre de muestra para análisis de ADN” de ARU y deben estar correctamente identificadas, de lo contrario no se garantiza el procesamiento de las mismas.